

Pentomino – Kalender

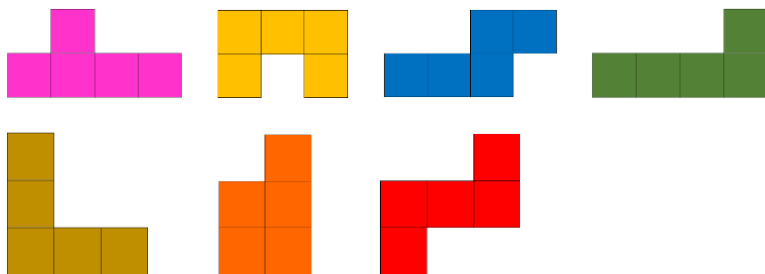
Tag

1	2	3	4	5	6	7
8	9	10	11	12	13	14
15	16	17	18	19	20	21
22	23	24	25	26	27	28
29	30	31				

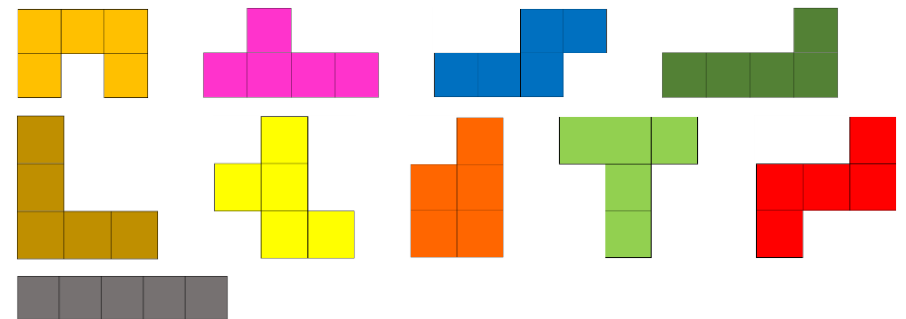
Monat

Jänner		Februar		März
April		Mai		Juni
Juli		August		September
Oktober		November		Dezember

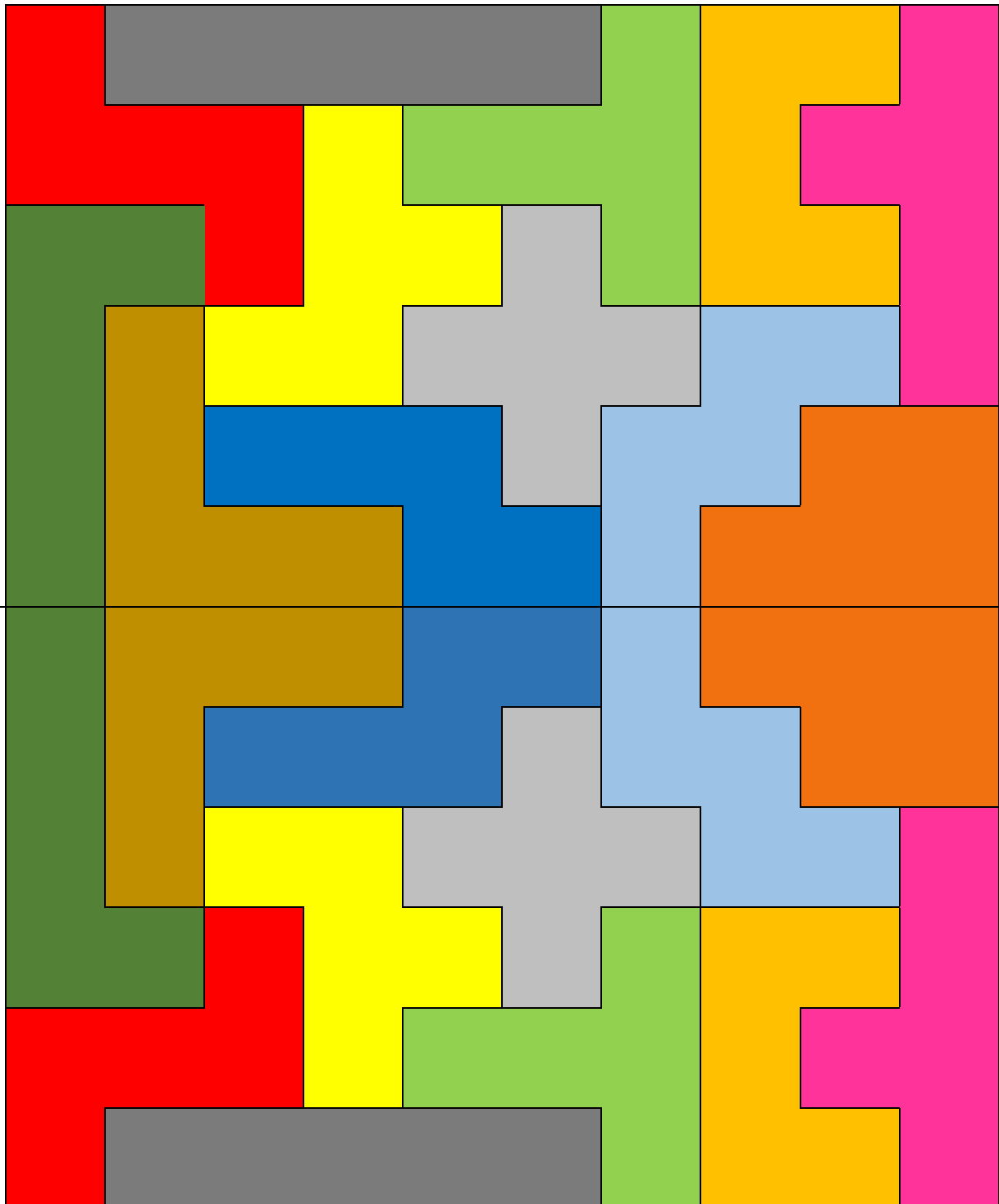
Lege 6 dieser Teile so auf das Feld, dass genau der heutige Tag frei bleibt!



Lege 6 dieser Teile so auf das Feld, dass genau der jetzige Monat frei bleibt!



Für den Pentomino-Kalender benötigt man zwei Pentomino-Spiele. Falls keine zur Hand sind, kann man selber eines basteln. Für ein Spiel benötigt man nur den Ausdruck dieser Seite:
Damit Vorder- und Rückseite der Pentomionoteile farbig sind, diese Seite ausdrucken und entlang der markierten Linie falten, zusammenkleben und dann erst die einzelnen Teile ausschneiden.



Tip

Differenzierungsmöglichkeit wäre, im Monatskalender noch die Felder der Monate durch senkrechte Striche zu halbieren.